



CATÁLOGO
casa da abelha


casadaabelha.atelie@gmail.com

[@casa.da.abelha](https://www.instagram.com/casa.da.abelha)

www.casadaabelha.com



2021, ano de transformação, mudança e caos na minha vida.
Escolhi acompanhar a pessoa que amo e deixar tudo e todos que conhecia em Brasília.
Adotei o estilo de vida nômade e me apaixonei por ele.
Foi assim que **mobilidade, praticidade e dinamismo** se tornaram parte essencial da minha vida.
A coleção Lu é isso: mobilidade, praticidade e dinamismo em objetos.
Nada é estático ou existe para um único fim, é fluido, se move e se transforma, assim como a lua e assim como a vida.





A Casa da Abelha foi criada em 2021 pela arquiteta e designer Mariana Bueno, natural de Goiás, formada em Brasília e hoje residente em uma cidade industrial no interior de Minas Gerais.

No início da carreira, pensava que sua dedicação seria exclusiva para sua profissão de formação, a arquitetura, e que seu exercício seria unicamente em sua cidade do coração, Brasília. Mas a vida tinha outros planos.

Mudou-se para Minas Gerais junto com seu parceiro. E o que era medo da instabilidade, de mudanças, hoje é a sorte de poder vivenciar um Estado inteiro, rico tanto em boa matéria prima como em pessoas maravilhosas. Logo essa junção de riquezas possibilitou a realização de um sonho antigo, a produção de móveis e objetos assinados.

Hoje trabalha como designer não em um único lugar, mas em todo Brasil, como permite o mundo virtual. Todavia, sua base de formação, Brasília, é única e está viva até hoje nos traços de seus objetos, trazendo um pouco do planalto central para um pequeno ateliê no interior de Minas Gerais.

A hand holding a large pink flower against a concrete wall. The flower is in full bloom, and many petals are falling around it, creating a dynamic scene. The background is a plain, light-colored concrete wall. The lighting is bright, casting shadows on the wall.

mobilidade.praticidade.dinamismo

São as pricipios que norTEAM o Casa da Abelha, um ateliê com essencia brasileira e conteporânea. Cada peça é pensada e fabricada para que possa ser útil para vários fins, desde a estética, até a resistencia.

COLLECCAO

LU



MESAS LU

MESAS LU

Assim como a lua, a vida está sempre em movimento.

Há semelhança na relação entre a vida e a lua, elas mudam conforme o modo com que olhamos para elas. Assim também são as Mesas Lu.

A proposta reside em uma configuração fluida, permitindo uma metamórfica relação objeto/usuário.

O conjunto contém duas mesas de tamanhos distintos em altura, largura e profundidade, de forma que sua combinação é dança de linhas, planos e meias-luas.

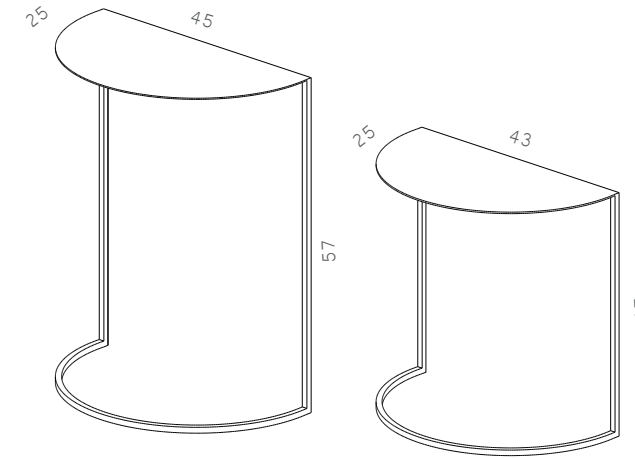
Em todo processo não se usam maquinários. É o "feito à mão" que faz cada peça única, assim como a vida, assim como a Lua.

Mesa maior: 57x45x25cm - 4kg

Mesa menor: 47x43x24cm - 3,5kg

Peça inteira não desmontável, 100% metálica,

Pintura eletrostática.







CABIDEIRO LU


CABIDEIRO LU

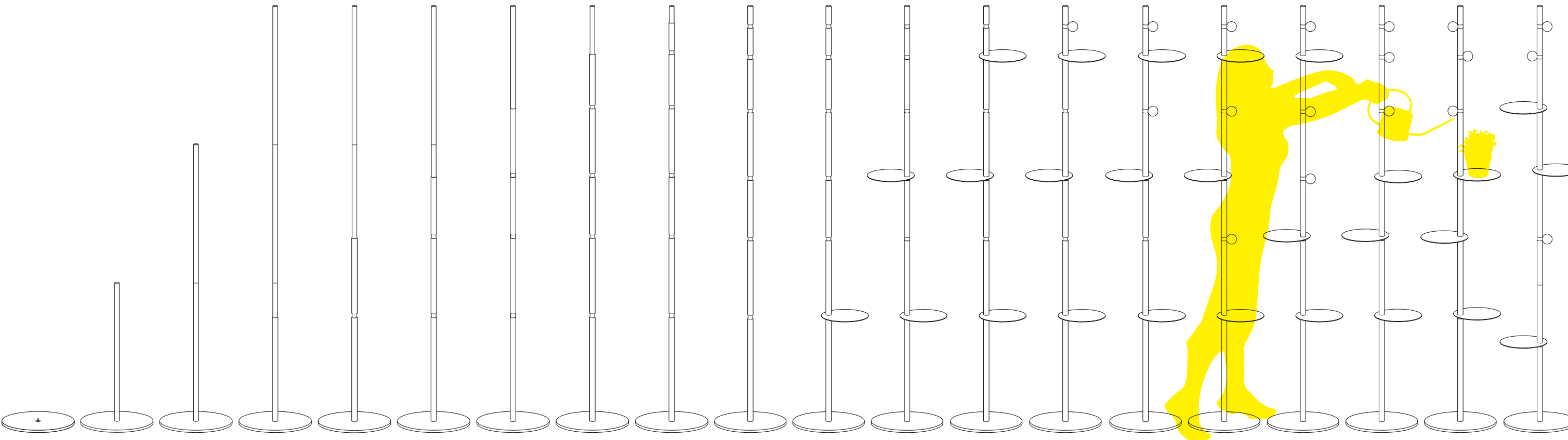
Um sistema composto por uma estrutura axial envolvida por esferas e planos, uma metáfora do nosso sistema solar e da trajetória de seus corpos celestes orbitando o sol.

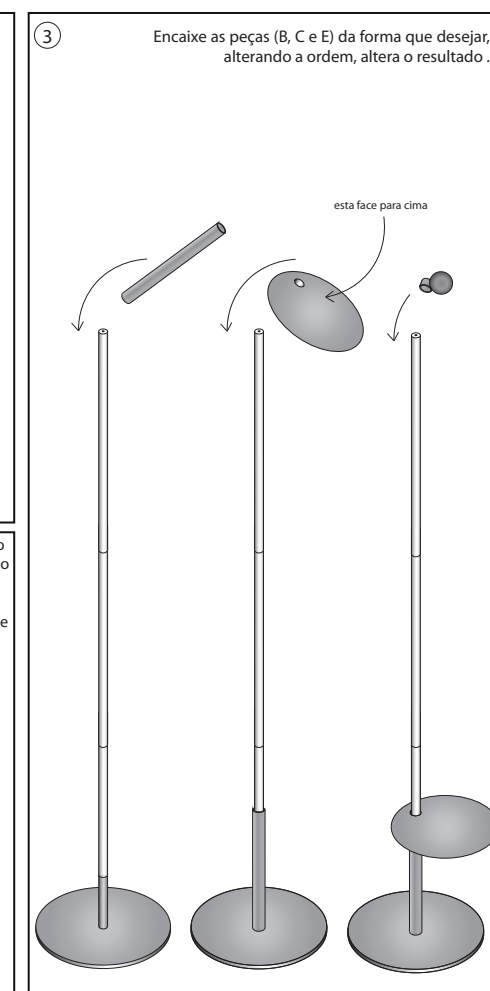
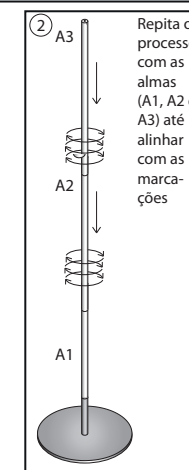
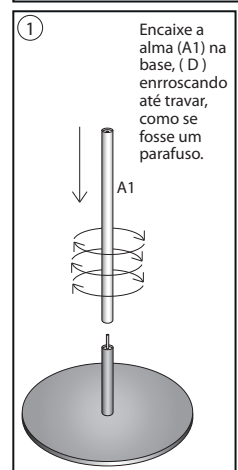
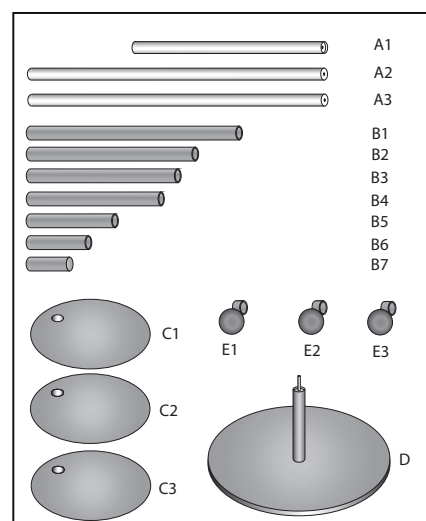
Objeto de arte constituído por prateleiras e ganchos, que, à gosto, podem variar de altura e angulação. Sempre à mão, para segurar e fazer de pódio seus objetos.

O mancebo é totalmente desmontável, podendo ter três alturas, conforme o eixo central, de forma a compor com qualquer ambiente.

Dimensões: 30x180x30cm
Totalmente desmontável

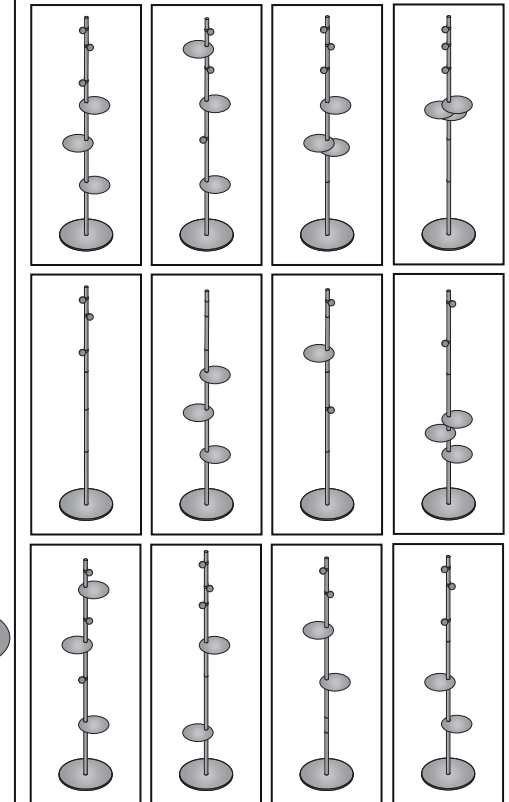






Lembre-se, não existe forma correta ou incorreta. Por motivos de segurança, verifique se tudo está firme.

O móvel não balança ou se movimenta sozinho, se assim fizer algo está errado, evite acidentes.



PORTA
COPOS
LU



PORTA-COPO LU

Conjunto com 6 porta copos.

Porta copos Lu traz design e elegância a sua mesa.

Gráfico e marcante, pertence a uma linha de design inspirada no movimento e na dinâmica das formas.

Chapa de ferro, pintura eletroestática.
calço em cortiça





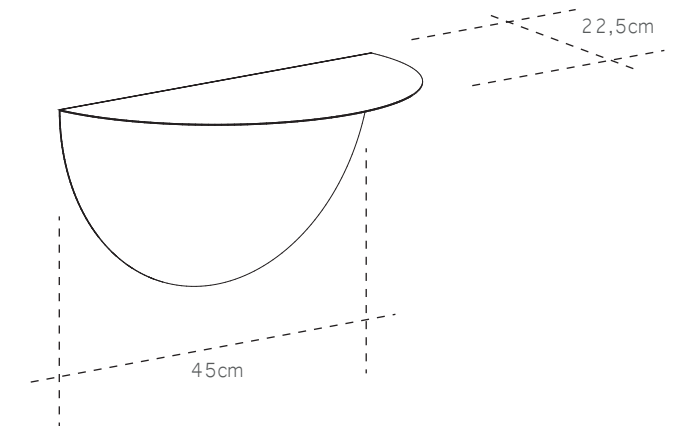


LATERAL LU

LATERAL LU

O lateral é um círculo em chapa de aço carbono dobrada ao meio que inicialmente foi feita para ficar apoiada apenas na lateral do sofá como bandeja, mas hoje visto que é muito mais versátil então da pra usar em vários lugares.

Assim como as demais peças, vem com certificado de autenticidade de número de série.







CASTIÇAL LU



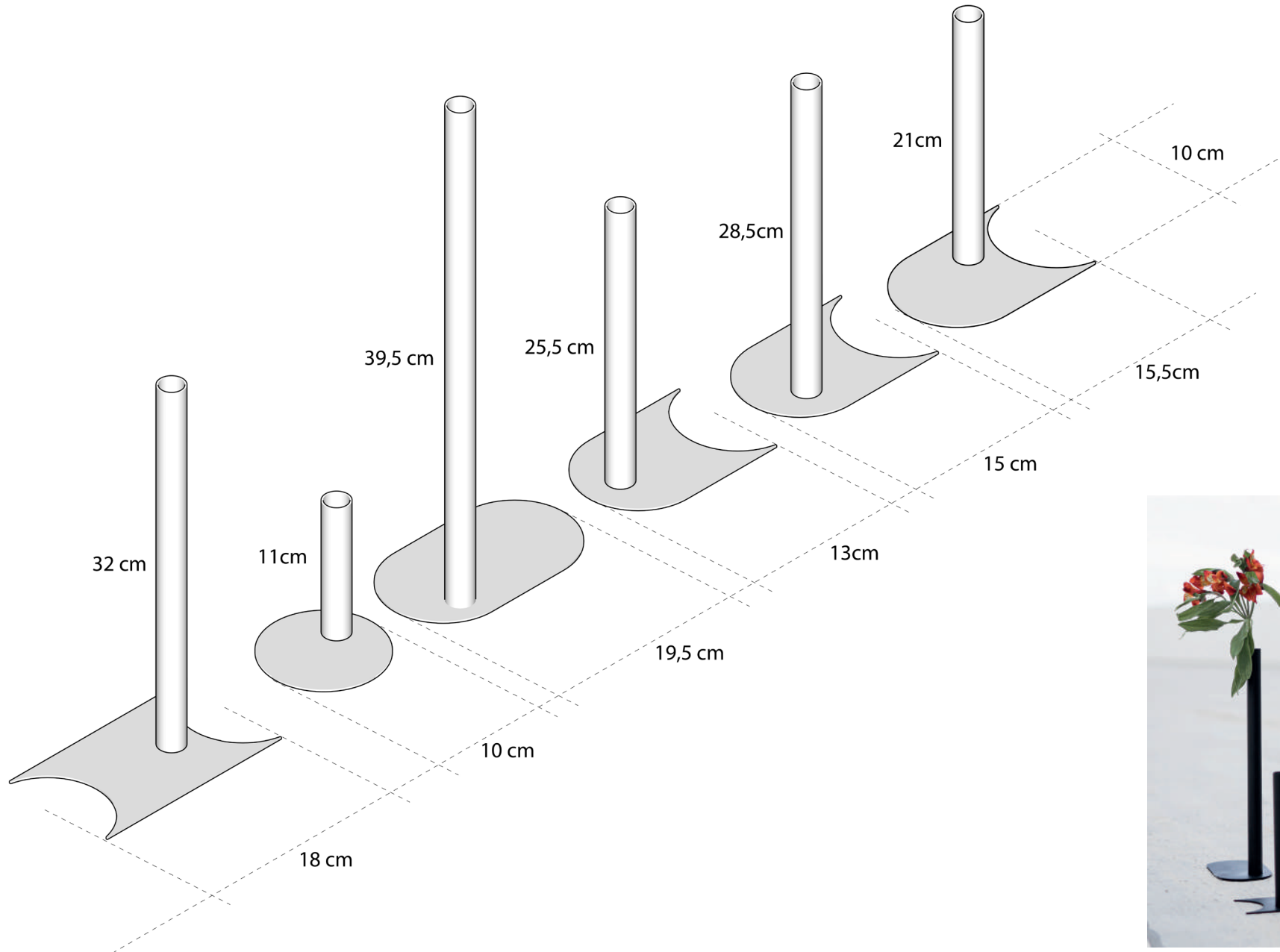



CASTIÇAL LU


Conjunto de 6, esculturais e marcante podem ficar na mesa ou aparador como castiçais ou vasos.

Todos diferentes e únicos, como um quebra cabeça podem ser montados em um esquema de composição que se fundem como um só ou brincando com os cheios e vazios que sua geometria sugere.

São feitos em aço carbono à mão por artesãos num pequeno ateliê, pintura eletrostática fosca.







Mariana Bueno (61)99559.0893
Casa da abelha casadaabelha.atelle@gmail.com

@casa.da.abelha
www.casadaabelha.com